

Оглавление

Организация работы с разнарядкой.....	1
Проверка справочника товаров.....	1
Вкладка «МНН».....	1
Вкладка «Торговые наименования».....	3
Вкладка «Формы выпуска».....	4
Вкладка «Дозировки».....	6
Настройка очередности контрактов по разнарядке.....	7
Настройка привязок лечебно-профилактических учреждений к аптекам.....	10
Проверка разнарядки.....	12
Расшифровка разнарядки.....	13
Сопоставление препаратов для их разнарядки.....	16
Особые случаи при сопоставлении.....	19
Удаление сопоставлений по препаратам из разнарядки.....	20
Утверждение разнарядки.....	21
Ошибки при утверждении разнарядки.....	23
Печать разнарядки.....	23
Методика заполнения разнарядок по письмам.....	24

Организация работы с разнарядкой

Работа с разнарядкой начинается как только сотрудники компании «Оазис ПК» получают и загружают разнарядку от сотрудников логистического центра (ЛЦ). Полный расчет разнарядки занимает обычно 10-20 минут.

Проверка справочника товаров

Перед запуском разнарядки необходимо проверить справочник товаров на наличие в них некорректно введенных МНН, форм выпуска и дозировок. Для этого на портале <https://mzio.ru> необходимо зайти в раздел «Справочник» - «Товары» - «Редактирование ТН и привязок». В открывшемся окне необходимо проверить корректность содержимого всех вкладок.

Вкладка «МНН»

В ней содержится список всех МНН, заведенных в справочник товаров программы «Оазис Льгота». В первую очередь для разнарядки необходимо проверить, что нет товаров у которых МНН отсутствует. Такие товары будут содержаться в строках с пустым МНН или с МНН со значением «~». Для того чтоб просмотреть список ТН по конкретному МНН необходимо щелкнуть левой клавишей мыши по кнопке с изображением лупы перед наименованием МНН. После нажатия на кнопку с изображением лупы откроется окно со списком ТН по данному МНН. Данный список можно только смотреть. Изменять его нельзя. Изменять в данной вкладке можно только наименование МНН. Для этого необходимо дважды щелкнуть левой клавишей мыши непосредственно по наименованию самого МНН и в открывшемся окне исправить или написать то, что необходимо. После исправления нажать кнопку «Ок» для сохранения изменений или кнопку «Отмена» для закрытия окна без изменений. **Внимание! При исправлении наименования МНН оно исправится абсолютно у всех ТН, которые имеют данное МНН в справочнике.** Пример окон вкладки отображен на изображениях ниже.

Новости Система Справочники Документы Отчеты Документация (3952) 728-098 Выход

МНН Торговые наименования Формы выпуска Дозировки Соответствия

МНН поиск

МНН
N-карбамоилметил-4-фенил-2-пирролидон
~
Абатацепт
Агалсидаза бета
Агомелатин
Адалимумаб
Адеметионин
Азапентацен
Азатиоприн

Новости Система Справочники Документы Отчеты Документация (3952) 728-098 Выход

МНН Торговые наименования Формы выпуска Дозировки Соответствия

МНН поиск

Список товаров

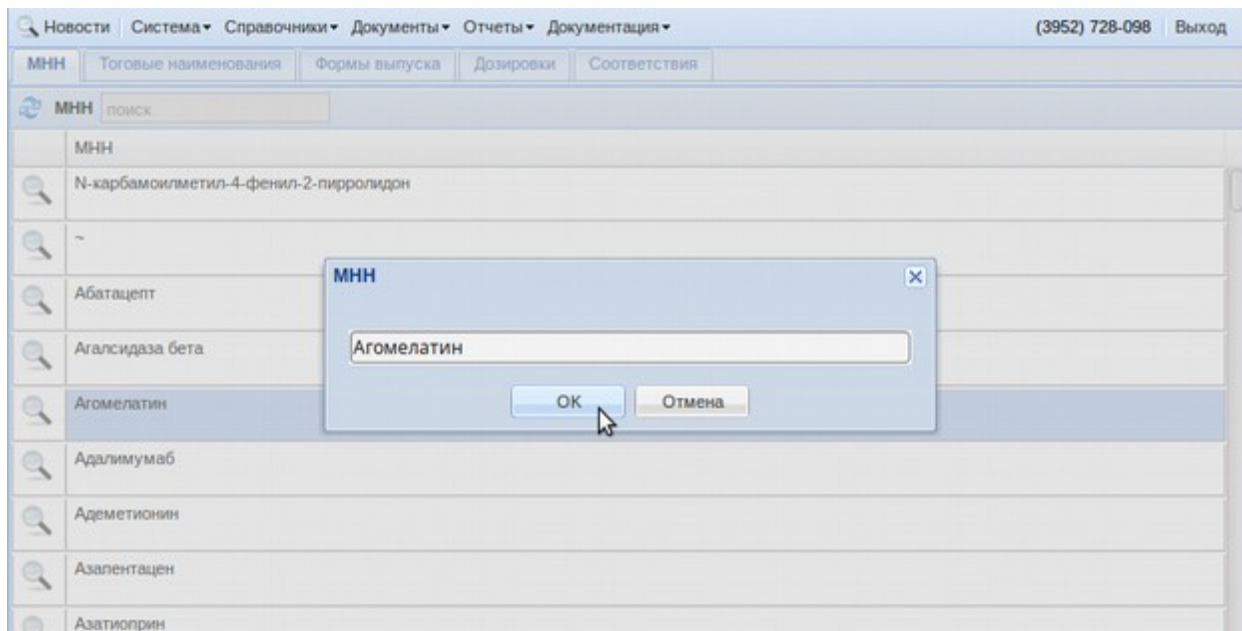
С МНН: ~

Полное наименование	Торговое наименование	МНН	Форма выпуска	Дозировка
Кальций Д3 никомед...		~	таблетки жевательные	5мг/мл 2мг
Лактобактерин №10		~		5доз № 10
Фероквель 400 мг №...		~		
Эритромицин		~		
Medicomp, стерильн....	Medicomp	~	расходный материал	№1

Заккрыть

Азапентацен

Азатиоприн



Кнопка с голубыми круговыми стрелками позволяет обновить список МНН. Поле «Поиск» необходимо для написания в него поискового запроса для более удобного поиска нужного МНН. Для поиска необходимо написать любые 3 символа, входящие в состав искомого МНН. Поиск начинается автоматически после ввода 3 символов, для уточнения поиска можно набирать и более длинный поисковый запрос. Сброс поискового запроса происходит по клавише «Esc» на клавиатуре.

Из других вариантов некорректного внесения МНН можно отметить задвоение МНН. Например, могут быть случаи написания одного и того же МНН с заглавной буквы и с прописной. Такие ситуации лучше исправить до запуска разрядки, т. к. для программы это РАЗНЫЕ МНН.

Вкладка «Торговые наименования»

Данная вкладка отображает все имеющиеся в справочнике товаров торговые наименования (ТН) препаратов. В данной вкладке так же имеется кнопка обновления списка и поле поиска как и в предыдущей вкладке. Но отличие данной вкладки в том, что в ней отображаются все ТН с указанием их МНН. В данной вкладке необходимо проверить чтоб не было товаров, необходимых для разрядки без МНН и чтоб не было одинаковых ТН с разными МНН. Для исправления наименования ТН или МНН в данной вкладке необходимо двойным щелчком левой клавиши мыши нажать по тому наименованию (ТН или МНН) которое необходимо исправить. Как показано на изображениях ниже.

Новости Система Справочники Документы Отчеты Документация		(3952) 728-098	Выход
МНН	Товарные наименования	Формы выпуска	Дозировки Соответствия
Товарные наименования		поиск	
Товарное наименование	МНН		
Аимафикс	Фактор свертывания крови IX		
Аквадетрим	Колекальциферол		
Аквазан	Повидон-Йод		
Акинетон	Бипериден		
Акху-Чек Aktiv	Тест-полоски для определения содержания глюкозы в крови		
Акху-Чек Go	Тест-полоски для определения содержания глюкозы в крови		
Акху-Чек Комбо	Система для самоконтроля глюкозы крови		
Акху-Чек Перформа	Тест-полоски для определения содержания глюкозы в крови		
Аккупро	Хинаприл		
Акласта	Золедоновая кислота		
Аколат	Зафирлукаст		
Акридерм	Бетаметазон		
Акридерм ГК	Бетаметазон+Гентамицин+Клотримазол		
Акридилол	Карведилол		

Новости Система Справочники Документы Отчеты Документация		(3952) 728-098	Выход
МНН	Товарные наименования	Формы выпуска	Дозировки Соответствия
Товарные наименования		поиск	
Товарное наименование	МНН		
Аимафикс	Фактор свертывания крови IX		
Аквадетрим	Колекальциферол		
Аквазан	Повидон-Йод		
Акинетон			
Акху-Чек Aktiv			
Акху-Чек Go			
Акху-Чек Комбо			
Акху-Чек Перформа			
Аккупро	Хинаприл		
Акласта	Золедоновая кислота		
Аколат	Зафирлукаст		
Акридерм	Бетаметазон		
Акридерм ГК	Бетаметазон+Гентамицин+Клотримазол		
Акридилол	Карведилол		
Акрипамид	Индапамид		

Товарное наименование

Аккупро

OK Отмена

После исправления нажать кнопку «Ок» для сохранения изменений или кнопку «Отмена» для закрытия окна без изменений.

Вкладка «Формы выпуска»

Вкладка «формы выпуска» аналогична вкладке «МНН». В ней также присутствует кнопка обновление списка, поле поиска и кнопка детализации по конкретной форме выпуска (кнопка с изображением лупы). В данной вкладке отображены все возможные формы выпуска, назначенные препаратам в справочнике. В данной вкладке перед разнарядкой необходимо проверить все формы выпуска на наличие дублей и форм выпуска некорректно внесенных. Наименование форм выпуска должно быть орфографически верно написанным и не содержать сокращений. Для исправления наименования формы выпуска необходимо двойным щелчком левой клавиши мыши нажать по тому наименованию, которое необходимо исправить. После исправления нажать кнопку «Ок» для сохранения изменений или кнопку «Отмена» для закрытия окна без изменений. **Внимание! При исправлении наименования формы выпуска оно исправится абсолютно у всех ТН, которые имеют данную форму в справочнике.**

Поэтому настоятельно рекомендуем сначала проверить расшифровку списка всех ТН по данной форме выпуска (кнопка с изображением лупы) на наличие в ней ТН, которые исправлять не нужно. В случае если необходимо поменять форму выпуска только у одного ТН, это необходимо сделать через программу льготного лекарственного обеспечения «Оазис Льгота». Примеры окон вкладки «Формы выпуска» изображены ниже.

Формы выпуска

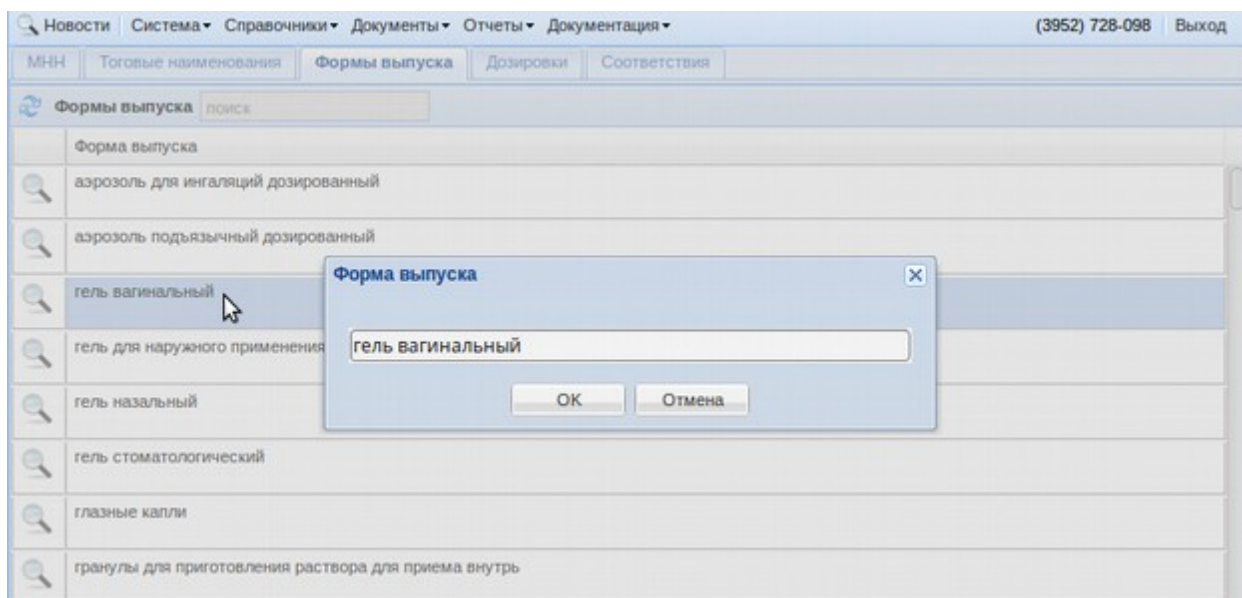
Форма выпуска
аэрозоль для ингаляций дозированный
аэрозоль подъязычный дозированный
гель вагинальный
гель для наружного применения
гель назальный
гель стоматологический
глазные капли
гранулы для приготовления раствора для приема внутрь

Список товаров

С формой выпуска: гель для наружного применения

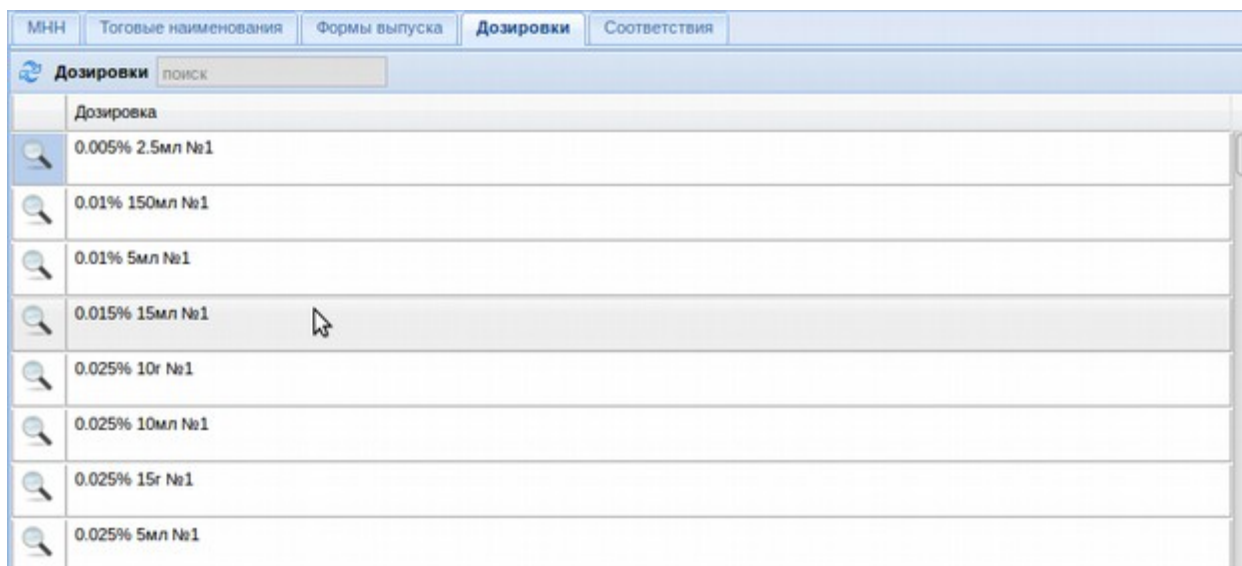
Полное наименование	Торговое наименование	МНН	Форма выпуска	Дозировка
Андрогель, гель д/на...	Андрогель	Тестостерон	гель для наружного п...	1% 5г №30
Венолайф гель 40г	Венолайф	Гепарин+троксерутин+декспантенол	гель для наружного п...	40г №1
Венолайф гель д/на...	Венолайф	Гепарин+троксерутин+декспантенол	гель для наружного п...	30г №1
Вольтарен эмульгел...	Вольтарен эмульгель	Диклофенак	гель для наружного п...	1% 20г №1
Гепарин-Акригель10...	Гепарин-Акригель 1000	Гепарин натрия	гель для наружного п...	1000МЕ/г 3

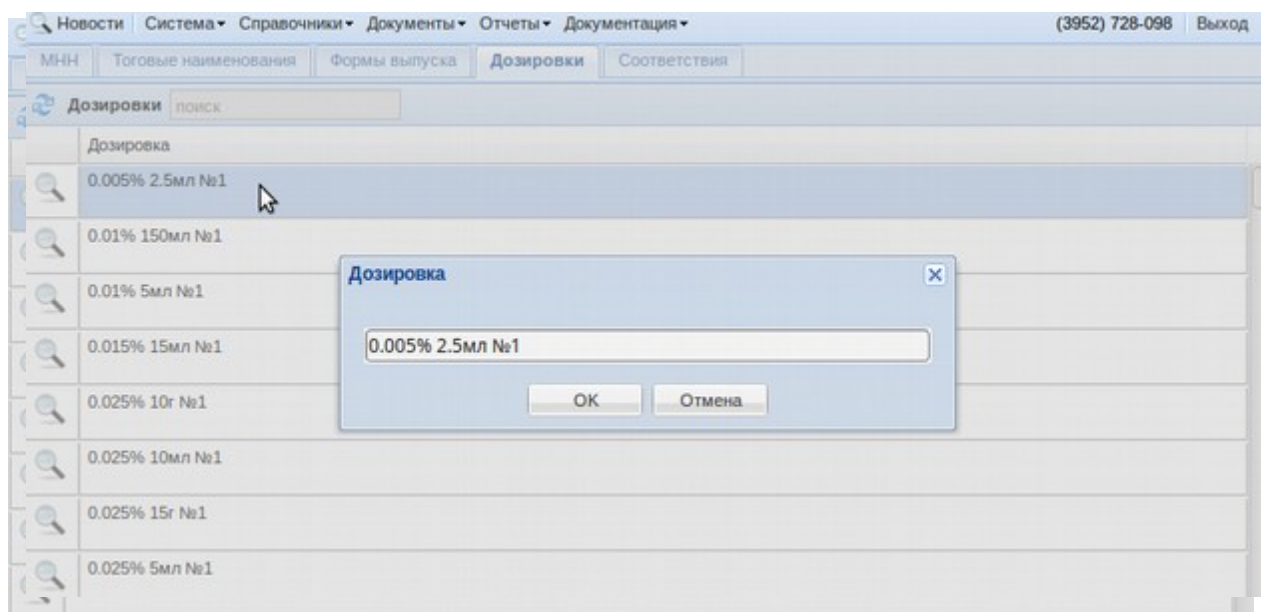
Заккрыть



Вкладка «Дозировки»

Вкладка «Дозировки» аналогична вкладке «МНН». В ней также присутствует кнопка обновление списка, поле поиска и кнопка детализации по конкретной дозировке (кнопка с изображением лупы). В данной вкладке отображены все возможные дозировки, назначенные препаратам в справочнике. В данной вкладке перед разнарядкой необходимо проверить все дозировки на наличие дублей и дозировки некорректно внесенные. Наименование дозировок должно быть орфографически верно написанным и не содержать сокращений и запятых, кроме этого не содержать пробелы между числами дозировки и единицей измерения, в которых она измеряется. Для исправления наименования дозировки необходимо двойным щелчком левой клавиши мыши нажать по тому наименованию которое необходимо исправить. После исправления нажать кнопку «Ок» для сохранения изменений или кнопку «Отмена» для закрытия окна без изменений. **Внимание! При исправлении наименования дозировки оно исправится абсолютно у всех ТН, которые имеют данную форму в справочнике.** Поэтому настоятельно рекомендуем сначала проверить расшифровку списка всех ТН по данной дозировке (кнопка с изображением лупы) на наличие в ней ТН, которые исправлять не нужно. В случае если необходимо поменять дозировку только у одного ТН, это необходимо сделать через программу льготного-лекарственного обеспечения «Оазис Льгота». Примеры окон вкладки «Дозировки» изображены ниже.





На вкладке «Дозировка» проверка справочника завершается.

Настройка очередности контрактов по разнарядке

Автоматически разнарядка в первую очередь распределяет препараты по более старым контрактам и товары, с наихудшим сроком годности. Но бывают случаи, когда в первую очередь нужно разнарядить препараты в очередности отличной от автоматической. Для этого предусмотрено введение ручную очередности распределения по контрактам. О ней будет описано в данном разделе.

Для ручной настройки очередности распределения препаратов в разнарядке необходимо зайти на портал <https://mzio.ru> и далее в меню «Документы» - «Заявки» «Обеспечение потребности ЛПУ (заявки=контракты)». В открывшемся окне необходимо выставить интересующий вид льготы и указать год заявок. После этого на экране отобразиться список товаров, по которым по указанному виду льготы и указанному году была сделана заявка поликлиниками. Таблица с заявками состоит из следующих колонок: ТН препарата (причем оно может быть подсвечено синим шрифтом, это означает, что ТН ориентировочный, подсветка черным шрифтом означает заявку именно на указанное ТН), МНН препарата, форма выпуска и дозировка, ориентировочная цена заказанного препарата, колонки «заявлено» и «обеспечено» с количеством и суммой и колонка «комментарий». Пример таблицы изображен на рисунке ниже.

Поиск МНН, ТН ...		Вид льготы ОНЛС		Период 2015 год		Печать		
				Заявлено		Обеспечено (*)		
Торговое наименова...	МНН	Форма выпуска (дозировка)	Цена	Кол-во	Сумма	Кол-во	Сумма	Коммента...
Депакин Хроносфера	Вальпроевая кислота	гранулы пролонгированного действия для приема внутрь	775.65	1504	1'166'577.60			
Депакин Хроносфера	Вальпроевая кислота	гранулы пролонгированного действия для приема внутрь	787.85	1222	962'752.70			
Депакин Хроносфера	Вальпроевая кислота	гранулы пролонгированного действия для приема внутрь	1'038...	324	336'590.64			
...			

В данной таблице можно осуществлять поиск по ТН или МНН, для этого в поисковое поле «Поиск» необходимо написать часть интересующего наименования минимум 3 символа. После написания минимум трех символов поиск начнется автоматически и будет уточняться по мере набора дополнительных символов. Сбросить поиск можно по клавише «Esc» на клавиатуре. Для обновления списка препаратов

необходимо нажать кнопку с изображением круговых голубых стрелок в левом верхнем углу окна.

Ниже таблицы с заказанными препаратами есть еще таблица, расшифровывающая информацию по товару, выбранному в таблице выше. Само ручное распределение препаратов для разнарядки производится именно в этой таблице. Нижняя таблица состоит из трех вкладок:

1. Вкладка «Обеспечение». В данной вкладке происходит ручное назначение контрактов для покрытия заявки ЛПУ.
2. Вкладка «Комментарий». В данной вкладке можно указать комментарий для указанного препарата.
3. Вкладка «Расшифровка заявки». В этой вкладке можно просмотреть какие ЛПУ заказали указанный в верхней таблице препарат и для каких пациентов.

Пример таблицы показан на изображении ниже.

Обеспечение Комментарий Расшифровка заявки							
Поиск Контракт, МНН, ТН ...							
Торговое наименование	МНН	Форма выпуска (дозировка)	Цена	Контракт	Кол-во	Пересчет	Очередность

Далее описана непосредственно сама процедура установки очередности для препаратов. Например, для МНН Адемeтионин нужно указать, что заявки на него должны разнарядиться с контракта №64-ОНЛС/0118/938-ЭА/15*1. Для этого необходимо в верхней таблице выделить данное МНН и нужную форму выпуска, перейти в нижнюю таблицу во вкладку «Обеспечение». В ней в поле «Поиск» набрать номер контракта (так же можно осуществлять поиск по МНН или ТН или воспользоваться кнопкой с изображением бинокля, которая ищет все контракты по выбранному в верхней таблице МНН), и выделить нужную строку контракта как показано на изображении ниже.

Обеспечение Комментарий Расшифровка заявки							
Поиск 64 онлс 118							
Торговое наименование	МНН	Форма выпуска (дозировка)	Цена	Контракт	Кол-во	Пересчет	Очередность
Гептор	Адемет	таблетки покрытые оболочкой, растворимой в кишечнике	550.44	64-ОНЛС/0118/938-ЭА/15*1 2015 г.	614 614	1/1	
Гептор	Адемет	таблетки покрытые оболочкой, растворимой в кишечнике	550.44	64-ОНЛС/0118/938-ЭА/15*2 2015 г.	580		
Гептор	Адемет	таблетки покрытые оболочкой, растворимой в кишечнике	596.83	64-ОНЛС/0118/938-ЭА/15*2 2015 г.	1		

После этого двойным щелчком левой клавиши мыши открываем окно указания очередности разнарядки.

В открывшемся окне проверяем, что препарат с контракта соответствует препарату с заявки (верхняя и нижняя часть окна), в середине окна выставляем пересчет дозировок (если он нужен) и выставляем очередность для разнарядки (возможны очереди 1, 2 и 3), после этого сохраняем изменения по кнопке «Сохранить». После этого очередность данного контракта будет указана разнарядке и разнарядка будет этот контракт использовать в той очередности, которая указана в таблице.

Контракт

2015 64-ОНЛС/0118/938-ЭА/15*1

Контракт

Торговое: Гептор

МНН: Адемeтионин

форма: таблетки покрытые оболочкой, растворимой в кишечнике

доза: 400мг №20

Цена 550.44 Доступное кол-во 614

Пересчет 1 / 1 Очередность (*) 1

Заявка

Торговое: Гептор

МНН: Адемeтионин

форма: таблетки покрытые оболочкой, растворимой в кишечнике



доза: 400мг №20

Цена 1082.14 Обеспеченное кол-во (*) 614

Удалить Сохранить Отмена

Если сохранять ничего не нужно, необходимо нажать кнопку «Отмена», если данную настройку очередности необходимо удалить — нужно нажать кнопку «Удалить». После сохранения очередности в таблице (верхней и нижней) отобразится выбранная очередность и будет указано сколько препаратов она покроеет по заявке.

Далее для данной настройки очередности можно добавить комментарий для чего она была нужна и почему. Комментарий пишется исключительно для удобства вспоминания причины установки очередности для контракта. Комментарий может быть произвольный текст. Для его введения необходимо открыть вкладку «Комментарий» и в нем нажать кнопку с изображением листка и ручки. Если комментарий новый, для его

Поиск <input type="text" value="геп"/>		Вид льготы <input type="text" value="ОНЛС"/>		Период <input type="text" value="2015 год"/>				
				Заявлено		Обеспечено (*)		
Торговое наименова...	МНН	Форма выпуска (дозировка)	Цена	Кол-во	Сумма	Кол-в...	Сумма	Комментарии
Гептор	Адемeтионин	таблетки покрытые оболочкой, растворимой в кишечнике	1082...	1195	1293157.30	614	337970.16	
Лавенум	Гепарин натрия	гель для наружного применения 1000ЕД/г 30г №1	151.67	5510	835701.70			
Обеспечение Комментарий Расшифровка заявки								
Поиск <input type="text" value="Контракт, МНН, ТН ..."/>		 						
Торговое наименование	МНН	Форма выпуска (дозировка)	Цена	Контракт	Кол-во	Пересчет	Очередность	
Гептор	Адемет	таблетки покрытые оболочкой, растворимой в кишечнике	550.44	64-ОНЛС/0118/938-ЭА/15*1 2015 г.	614 614	1/1		1

создания необходимо нажать кнопку «Новый». Если комментарий нужно удалить необходимо нажать кнопку «Удалить». Кнопка «Сохранить» нужна для сохранения комментария или изменений в нем. Кнопка «Отмена» - для закрытия комментария без сохранения изменений. После этого в таблице появиться строка с написанным комментарием. Комментарий так же будет отображаться в верхней таблице напротив МНН.

Во вкладке «Расшифровка заявки» можно просмотреть какие ЛПУ заказывали указанное МНН, при открытии вкладки будет отображаться список ЛПУ с указанием количества препарата и суммой. Кроме этого если установить галку «подробно (пациенты)», в таблице в колонке «Пациент» отобразятся ФИО пациентов, под которых сделан заказ препаратов (в случае если заявка была персонифицированной). В целях соблюдения защиты персональных данных пример таблицы с пациентами не приводится.

Обеспечение Комментарии Расшифровка заявки			
Поиск		ЛПУ, пациент ...	<input type="checkbox"/> подробно (пациенты)
ЛПУ	Кол-во	Сумма	Пациент
Ангарск. МАНО "ЛДЦ"	192	207'770.88	
Ангарск. МУЗ БСМП	90	97'392.60	
Ангарск. МУЗ ГБ№1	42	45'449.88	
Ангарск. ЦМСЧ-28	12	12'985.68	
Больница №1	12	12'985.68	
Братск МУЗ "ГБ №3"	8	8'657.12	
Братск. МУЗ "Братская ГБ №5"	18	19'478.52	
Еланцы. ОГБУЗ	16	17'314.24	

Таким образом, по всем нужным препаратам осуществляется ручная установка очередности контрактов для разнарядки.

Настройка привязок лечебно-профилактических учреждений к аптекам

Настройка привязок ЛПУ к аптекам необходима по причине того, что заявку на препараты делают ЛПУ, а отпуск препаратов потом производят аптеки по выписанным ЛПУ рецептам. Чаще всего к одной ЛПУ прикреплена одна аптека, но бывают случаи, когда по рецептам одной ЛПУ отпуск производят несколько аптек. В это же время 1 аптека может отпускать по рецептам нескольких ЛПУ. Для того чтоб разнарядка знала в какую аптеку необходима поставка товара по каждой конкретной ЛПУ, необходимо при каждом изменении в организации работы ЛПУ и аптек привязку настраивать.

Для того чтоб настроить привязку необходимо зайти на портал <https://mzio.ru> и далее в меню «Справочники» - «ЛПУ» - «Привязка аптек к ЛПУ».

Окно «Привязка аптек к ЛПУ» разделено на 3 окна, в первом окне справа находится список ЛПУ выбранной в верхней части окна территории, в центральном окне расположены товарные группы (общий список (товары стоимостью до 1000 рублей), наркотика и учетные (товары стоимостью более 1000 рублей)), в левой части окна расположен блок «Аптеки». В открывшемся окне необходимо выбрать нужное для настройки привязки муниципальное образование (МО), нажав на поле с выпадающим списком «МО», далее необходимо выбрать нужную (если привязки на несколько ЛПУ одинаковые, то выбрать несколько ЛПУ галками напротив их названий), вид льготы, группу товаров.

Далее принцип действия следующий: необходимо для выбранных ЛПУ, выбранному виду льготы и выбранных товарных групп выбрать аптеку, которой будет осуществлена поставка ЛС и которая, в дальнейшем, будет осуществлять отпуск этих ЛС по рецептам выбранных ЛПУ. Например, необходимо чтоб препараты, предназначенные для Медсанчасти-36 г. Ангарск по общему списку товара и виду льготы ОНЛС поступили в аптеку Фармацевт-экспресс подразделению МСЧ-36. Для этого нужно поставить галку напротив Медсанчасти-36, далее поставить галку напротив общей группы товаров, в окне «Аптеки» выбрать Фармацевт-экспресс, МСЧ-36, выделить ее курсором мыши и нажать кнопку «Выбрать». Как показано на рисунке ниже. Таким образом необходимо настроить привязки для всех ЛПУ по всем МО на все товарные группы всех видов льготы, по которым осуществляется разнарядка.

Немного остановимся на кнопках в окне «Привязка аптек к ЛПУ».

Первое поле выбора - «МО», о нем уже говорилось выше и в нем необходимо выбирать муниципальное образование, на территории которого расположена то или иное ЛПУ.

Поле «Поиск ЛПУ», в нем при наличии на МО большого количества ЛПУ можно писать часть названия нужной для настройки ЛПУ с целью сужения списка ЛПУ и облегчения поиска нужной.

Кнопки «+» и «-» нужны для того, чтоб одним нажатием включать галки («+») или отключать («-») на всех выбранных поиском ЛПУ на выбранном МО.

Поле выбора «Вид льготы» необходимо для того, чтоб выбрать нужный для настройки вид льготы. Чаще всего привязка аптек к ЛПУ для разных видов льгот различна. На момент написания инструкции доступно всего 2 вида льготы «ОНЛС» и «106-оз».

Поисковое поле «поиск групп» необходим для того, чтоб в случае большого количества товарных групп можно было в поле написать часть наименования нужной группы тем самым сузить список для удобства поиска.

Кнопки «+» и «-» нужны для того, чтоб одним нажатием включать галки («+») или отключать («-») на всех выбранных поиском товарных групп.

Кнопка «Выбрать» необходима для того, чтоб назначить привязку аптеки к ЛПУ.

Поле «Поиск» в окне «Аптеки», в нем при наличии на МО большого количества аптек можно писать часть названия нужной для настройки для ЛПУ с целью сужения списка аптек и облегчения поиска нужной.

Галка «показать все». По умолчанию список аптек открывается не всех аптек, которые работают в рамках льготного лекарственного обеспечения, а только тех, которые по ОКАТО совпадают с муниципальным образованием. В случае если ЛПУ обслуживает аптека из другого МО, она по умолчанию в окне аптек отображена не будет. Для того чтоб настроить привязку этой аптеки к ЛПУ необходимо поставить галку «показать все» и далее в полном списке аптек найти нужную и проставить ей привязку к ЛПУ.

Таким образом, перед утверждением разнарядки в данном окне должны быть проставлены абсолютно все привязки аптек к ЛПУ. В противном случае если для какой-то ЛПУ на МО не будет проставлена привязка разнарядка по данной территории утверждаться не будет, при попытке утверждения разнарядки по территории с непривязанной ЛПУ будет выходить ошибка о том, что «Найдена ЛПУ без привязки к аптеке».

Проверка разнарядки

Приступать к проверке разнарядки можно сразу после того как специалисты «Оазис ПК» сообщают о рассчитанной разнарядке и ее готовности к проверке.

Для проверки разнарядки необходимо в меню «Документы» выбрать пункт «Разнарядки» как показано на рисунке ниже.

Система ЛЛО Иркутской области - Разнарядки Вы вошли как: ТОУЗ Усольского района (touz-us-ra)

Новости | Справочники | **Документы** | Отчеты | Документация | (3952) 728-098 | Выход

Территория: Все

Льгота: [Инструкция]

Разнарядки МЗ ИО: (ОНЛС) IV-кв. 2012, (ОНЛС) I-кв. 2013, (ОНЛС) II-кв. 2013, (ОНЛС) III-кв. 2013, (ОНЛС) IV-кв. 2013, (ОНЛС) I-кв. 2014, (ОНЛС) II-кв. 2014, (ОНЛС) III-кв. 2014, (ОНЛС) IV-кв. 2014, (ОНЛС) I-кв. 2015, (ОНЛС) II-кв. 2015, (ОНЛС) III-кв. 2015, (ОНЛС) IV-кв. 2015, (ОНЛС) I-кв. 2016

Дата документа	Статус	Территория	Тип	Сумма	Комментарий
01.01.2015	Утверждена (19.12.2014)	МЗ-ТОУЗ-Усолье-Сибирское	Разнарядка по ЛПУ	6'302'770.73	I-кв. 2015г.
01.01.2015	Утверждена (19.12.2014)	МЗ-ТОУЗ-Усольский район	Разнарядка по ЛПУ	3'006'618.24	I-кв. 2015г.

Откроется вкладка, в которой будет видно все разнарядки, доступные в системе. Для проверки плановой разнарядки необходимо выбрать разнарядку на нужный квартал, см. картинку ниже. При этом красным шрифтом будет выделена последняя выполненная разнарядка, по наименованию разнарядки будет видно на какой период она сформирована и в названии в скобках будет содержаться вид льготы.

Территория: Все Период: II кв. 2016 Льгота: Все [Инструкция]

Разнарядки МЗ ИО: (ОНЛС) II-кв. 2012 (ОНЛС) III-кв. 2012, (ОНЛС) IV-кв. 2012, (ОНЛС) IV-кв. 2012, (ОНЛС) IV-кв. 2012, (ОНЛС) I-кв. 2013, (ОНЛС) I-кв. 2013, (ОНЛС) I-кв. 2013, (ОНЛС) II-кв. 2013, (ОНЛС) III-кв. 2013, (ОНЛС) III-кв. 2013, (ОНЛС) IV-кв. 2013, (ОНЛС) I-кв. 2014, (ОНЛС) I-кв. 2014, (ОНЛС) I-кв. 2014, (ОНЛС) I-кв. 2014, (ОНЛС) II-кв. 2014, (ОНЛС) II-кв. 2014, (ОНЛС) III-кв. 2014, (ОНЛС) III-кв. 2014, (ОНЛС) IV-кв. 2014, (ОНЛС) I-кв. 2015, (ОНЛС) II-кв. 2015, (ОНЛС) II-кв. 2015, (ОНЛС) III-кв. 2015, (ОНЛС) III-кв. 2015, (106оз) IV-кв. 2015, (ОНЛС) IV-кв. 2015, (106оз) I-кв. 2016, (ОНЛС) I-кв. 2016, (ОНЛС) II-кв. 2016, **(ОНЛС) II-кв. 2016**

Дата документ	Статус	Территория	Тип	Сумма	Комментарий
01.04.2016	Утверждена (25.03.2016)	МЗ-ТОУЗ-Аларский район	Разнарядка по ЛПУ		II-кв. 2016г.
01.04.2016	Утверждена (04.04.2016)	МЗ-ТОУЗ-Аларский район	Разнарядка по ЛПУ		II-кв. 2016г.
01.04.2016	Утверждена (30.03.2016)	МЗ-ТОУЗ-Ангарск	Разнарядка по ЛПУ		II-кв. 2016г.
01.04.2016	Утверждена (07.04.2016)	МЗ-ТОУЗ-Ангарск	Разнарядка по ЛПУ		II-кв. 2016г.
01.04.2016	Утверждена (24.03.2016)	МЗ-ТОУЗ-Балаганский район	Разнарядка по ЛПУ		II-кв. 2016г.

В списке внизу отображаются утвержденные сотрудниками Министерства здравоохранения разнарядки по территориям.

Кроме этого на синем фоне наверху окна разнарядки доступны фильтры по территории (можно указать только интересующую или все доступные), по виду льготы (ОНЛС, 106-оз) и выбрать интересующий период утвержденных разнарядок. При этом если выбрать период, по которому нет утвержденных разнарядок, внизу окна появится надпись «Утвержденные заявки не найдены!», если утвержденные разнарядки в выбранном периоде существуют, они в нижней части окна будут отображены списком, отсортированным по алфавиту по утвержденным территориям.

Расшифровка разнарядки

После выбора нужной версии разнарядки откроется документ разнарядки. Опишем возможные фильтры и кнопки в окне разнарядки.

В поле «Разнарядка» в самом верху окна можно выбрать нужную версию разнарядки из уже сформированных. Для этого необходимо нажать на поле с указанием квартала разнарядки и в выпавшем списке выбрать нужную версию одинарным нажатием левой клавишей мыши.

Ниже в окне расположены 2 вкладки. Вкладка «Территории». В данной вкладке отображается разнарядка по выбранной пользователем территории или по всем доступным территориям пользователю, вошедшему в систему.

Вторая вкладка «Общий список + резервы» доступна только сотрудникам Министерства здравоохранения.

Далее в окне разнарядки расположен ряд кнопок и фильтров. Поподробнее о каждом.

Кнопка с голубыми круговыми стрелками дает возможность «обновить» окно разнарядки в случае, если ранее были применены какие-то фильтры, обновлены данные и пр.

Текстовое поле «Поиск» дает возможность в списке разнарядки осуществить поиск по указанному в белом поле тексту. При этом в поле поиска можно писать название территории, по которой необходим поиск в разнарядке, МНН препарата, нуждающегося

Разнарядка: [выбор]

Территории: [Общий список + резервы]

Поиск: эпоз аль 10 Территория: Иркутск только отказы ☐ скрыть отказы ☐ замены ☐

Терри...	МНН	Торговое ...	Заявка	Разнарядка	Форма выпуска	Дозировка
Иркутск	Эпозин альфа	Эпокрин	12	12	раствор для в...	1000ME 1мл №10 1000ME 1мл №10
Иркутск	Эпозин альфа	---	34 отказ		раствор для в...	10тыс. ME 1мл №10
Иркутск	Эпозин альфа	Азприн	43	91	раствор для в...	10тыс. ME 1мл №10 10тыс. ME №1

в отборе или ТН препарата, которое необходимо найти в большом списке разрядки. В поле поиска можно писать несколько слов (или части слова), разделенных пробелом. При этом второе и следующие слова в поиске будут уточнять поисковый запрос. Например, если необходимо найти в списке разрядки препарат «Эпоэтин альфа» причем дозировку именно «№10», то в поиске необходимо написать примерно так, как показано на рисунке ниже.

Далее идет поле - фильтр по территории. В нем можно выбрать нужную для анализа разрядки территории из списка доступных вошедшему в систему пользователю. Если необходимо проанализировать все доступные территории, то необходимо выбрать первую надпись в фильтре «-все доступные-».

Если необходимо просмотреть только препараты, отказанные ЛПУ в разрядке, необходимо в верхней части документа поставить галку «только отказы».

Если необходимо просмотреть все разряженные препараты, кроме отказанных ЛПУ в разрядке, необходимо в верхней части документа поставить галку «скрыть отказы».

А если необходимо просмотреть только препараты замененные, то необходимо поставить галку «замены».

После установки каждого фильтра или галки в верхней части окна откроется список препаратов, разряженных по выбранной территории, подпадающих под условия установленных фильтров.

В правом углу поля с фильтрами расположена кнопка с изображением принтера. Описание этой кнопки находится в разделе [«Печать разрядки»](#), описанном ниже.

Теперь опишем сами окна разрядки. Они расположены ниже поля с фильтрами и разбиты на 2 окна.

В верхней части документа видно территорию, название препаратов (МНН и разряженное ТН), количество по заявке, количество в разрядке, форма выпуска, дозировка, а так же цена и номер контракта.

В нижней части документа разрядки видно, в какую территорию, ЛПУ и сколько разрядилось препарата, выделенного в верхней части с указанием его ТН, формы выпуска, дозировки, цены и номера контракта. В нижней части окна разрядки можно осуществлять сортировку по любой колонке (нажав на нужную колонку левой клавишей мыши), а так же можно уточнять поиск, указав в поле «Поиск» часть или полное название территории, МНН, ТН препарата или дозировки. Если окно необходимо обновить для этого нужно нажать кнопку с изображением голубых круговых стрелок.

Перемещаясь по верхнему списку, можно посмотреть куда и сколько препаратов разрядилось по всей территории.

В списке черным выделено то, что заказывала поликлиника (заявка), а синим то, что получит поликлиника по разрядке. Бывают случаи, что получают поликлиники не ту, например, дозировку, которую заказывают. В этом случае строка будет подсвечиваться значком с восклицательным знаком в красном квадрате. И черная строка будет отличаться от синей. Связано это с тем, что разыгрался препарат отличный от того, что заказывала ЛПУ. Рядом со значком будет написано в какой пропорции пересчитался заказ.

Если заявка была на препарат по конкретному торговому названию (ТН) и по нему же была произведена разрядка — строка будет подсвечиваться значком с восклицательным знаком в желтом треугольнике.

Так же бывают случаи дифектуры у поставщиков, в связи с этим в разрядке возможны отказы. Такие позиции будут выделены табличкой со словом «Отказ (К)».

Кроме того, разрядка учитывает остатки аптек по каждой ЛПУ и если препарат есть на остатке у аптеки, ЛПУ будет отказано в данном препарате в разрядке на 75% в большую сторону. То есть если на остатке в аптеке 1 упаковка, то в разрядке будет

отказано на 1 упаковку. Если 5 упаковок, будет отказано в 4 упаковках и т. д. Такие позиции будут выделены табличкой со словом «Отказ (А)».

Все эти значки отображены на картинке ниже.

Разнарядка II-кв. 2016г

Пересчет

Территории

Общий список + резервы

Поиск

Территория, МНН, ТН ...

Территория

Иркутск

только отказы

скрыть отказы

замены

933

Территория	МНН	Торговое наим...	Заявка	Разнарядка	Форма выпуска	Дозировка	Цена	Контракт
Иркутск	Ботулинический токсин типа А	Диспорт	55		лиофилизат для п...	500ЕД 3мл №1		
Иркутск	Ботулинический токсин типа А	Бромдигидрохлорид	389		таблетки	1мг №50		
Иркутск	Бромдигидрохлорид		38		таблетки	2.5мг №50		
Иркутск	Бромдигидрохлорид	Феназепам	66	66	таблетки	2.5мг №50	145.86	309-ОНЛС/024... 27.01.2016
Иркутск	Бромдигидрохлорид		24		таблетки	500мкг №50		
Иркутск	Бромкриптин		19		таблетки	2.5мг №30		
Иркутск	Будесонид		54		порошок для инга...	100мкг/доза 200доз...		
Иркутск	Будесонид	Пульмикорт ту...	1	1	порошок для инга...	100мкг/доза 200доз...	722.70	457-ОНЛС/156... 29.05.2015
Иркутск	Будесонид		160		порошок для инга...	200мкг/доза 100доз...		
Иркутск	Будесонид	Будесонид Изн...	44	22	порошок для инга...	200мкг/доза 100доз...	855.36	228-ОНЛС/442... 05.02.2016

Поиск

ЛПУ, МНН, ТН ...

28

ЛПУ	МНН	Торговое наименование	Заявка	Разнарядка	Форм...	Дозировка	Цена	Контракт
Иркутская ГKB № 9	Беклометазон		21		аэроз...	0.25 мг/доза 200 до...		

В том случае, если на остатках логистического центра (ЛЦ) препарата находится мало для того чтоб покрыть разнарядку хотя бы одной ЛПУ, такие препараты подсвечены надписью «Резерв ИООСАБ». Этот случай показан на картинке ниже.

Разнарядка

I-кв. 2016г.

Пересчет

Территории

Общий список + резервы

Поиск

Территория, МНН, ТН ...

Территория

Иркутск

только отказы

скрыть отказы

замены

785

Терри...	МНН	Торговое ...	Заявка	Разнарядка	Форма выпуска	Дозировка	Цена	Контракт
Иркутск	Калия и магния аспарагинат	---	104 отказ		таблетки	№50		
Иркутск	Калия и магния аспарагинат	Аспаркам	4 1/5 резерв ИООС-А-5	4	таблетки таблетки	№50 калия аспартата 175мг и магния аспартата 175мг №10	2.09	8670/1326-3А 16.01.2014
Иркутск	Калия иодид	Калия иодид	48	48	таблетки таблетки	100мкг №100 100мкг №100	55.77	583-ОНЛС/54 19.06.2015

Поиск

ЛПУ, МНН, ТН ...

ЛПУ	МНН	Торговое наименование	Заявка	Разнарядка	Форма выпуска	Дозировка	Цена	Контракт
Иркутск. МУЗ Городская поликлиника	Калия и магния аспарагинат	---	3 отказ		таблетки	№50		
Иркутск. МУЗ МСЧ № 2	Калия и магния аспарагинат	---	9 отказ		таблетки	№50		
Иркутск. МУЗ МСЧ ИАПО	Калия и магния аспарагинат	---	20 отказ		таблетки	№50		
Иркутск. МУЗ ГКБ №8	Калия и магния аспарагинат	---	6 отказ		таблетки	№50		

Как видно на этом изображении, у ЛЦ всего 4 штуки препарата «Аспаркам таблетки №10», при этом такого препарата в МНН «Калия и магния аспарагинат таблетки №50» заказывали ЛПУ. Для того чтоб покрыть хотя бы одну заявочную упаковку необходимо 5 упаковок «Аспаркам таблетки №10», а на остатках всего 4. В связи с этим разнарядка по данному препарату не сформирована и 4 штуки остались в резерве у ЛЦ.

Если в разнарядке необходимо препараты отсортировать по колонке, например, «МНН», необходимо левой клавишей мыши щелкнуть по заголовку колонки «МНН». При этом если нажать на нее дважды, сортировка будет произведена в обратном порядке. Таким же образом можно отсортировать список по любой колонке разнарядке.

Таким образом перемещаясь курсором по списку в верхнем окне необходимо проверить всю разнарядку по интересующим территориям. В случае если разнарядка по каким-либо причинам не устраивает или вызывает подозрение или не понимание, необходимо позвонить в службу технической поддержки компании разработчика «Оазис ПК» по номеру телефона «3952»728-098.

Сопоставление препаратов для их разнарядки

Во время проверки разнарядки очень часто получается так, что ЛПУ просят одну форму выпуска и дозировку, а закупалась другая аналогичная заказанной. Разнарядка автоматически закрывает заявку ЛПУ только в том случае, если препарат в заявке и в разнарядке абсолютно одинаков, но такое бывает редко. Для этого необходимо вручную сопоставить аналогичные препараты, отличающиеся формой выпуска или дозировкой или и тем и другим, при этом МНН у препаратов должно быть одинаковое.

Для сопоставления препаратов в окне проверки разнарядки необходимо открыть вкладку «Общий список + резервы». В этой вкладке видно как распределяются каждое МНН, при этом черным шрифтом отображается заявка, а синим разнарядка. Таблица с данными в этой вкладке содержит следующие колонки:

1. МНН — МНН препарата с заявки или контракта, по которому возможна разнарядка. Цвет МНН черный во всех случаях кроме случая когда по заявке на данное МНН отказ, то есть, нет разнаряженных позиций с контрактов.
2. Торговое наименование. Может быть черным — если заявка ЛПУ была сделана на конкретное ТН. Синим — если заявка ЛПУ была сделала по МНН, но разнарядка сделалась на конкретное ТН, оно будет отображаться синим цветом. ТН может отсутствовать в случае если по данному МНН заявка была сделала без указания ТН и по нему отказ.
3. Заявка — сколько препарата заказано в данном квартале по всей области.
4. Разнарядка — сколько препаратов было разнаряжено по данному документу разнарядки.
5. Форма выпуска. Если препарат не разнарядился то строка будет одна и подсвечена черным шрифтом — форма выпуска по заявке. Если препарат разнарядился строки будет две — верхняя форма выпуска по заявке, нижняя разнаряженная форма выпуска.
6. Дозировка. Если препарат не разнарядился то строка будет одна и подсвечена черным шрифтом — дозировка по заявке. Если препарат разнарядился строки будет две — верхняя дозировка по заявке, нижняя разнаряженная дозировка.
7. Цена — цена разнаряженного препарата из контракта. Колонка будет пустой если препарат не разнарядился.
8. Контракт — номер контракта разнаряженного препарата. Колонка будет пустой если препарат не разнарядился.

Пример окна приведен на изображении ниже.

Разнарядка I-кв. 2016г.		Пересчет					
Территории		Общий список + резервы					
Поиск МНН, ТН ...		только отказы <input type="checkbox"/> замены <input type="checkbox"/>		1286 Установка соответствий: 1 = 2			
МНН	Торговое наимено...	Заявка	Разнарядка	Форма выпуска	Дозировка	Цена	Контракт
N-карбамоилмет 4-фенил- 2-пиридилмет	Фенотропил		108 резерв	таблетки	100мг №30	723.58	8999/1799-3А 03.02.2014
N-карбамоилмет 4-фенил- 2-пиридилмет	Фенотропил	64	64	таблетки	100мг №30 100мг №30	723.58	8999/1799-3А 03.02.2014
Агомелатин	Вальдоксан		110 резерв	таблетки покрытые оболочкой пленочной	25мг №14	816.78	825-ОНЛС/54 01.12.2015
Агомелатин	Вальдоксан	5	10 1/2	таблетки покрытые оболочкой пленочной таблетки покрытые оболочкой пленочной	25мг №28 25мг №14	816.78	825-ОНЛС/54 01.12.2015
Агомелатин	Вальдоксан	1	1	таблетки покрытые оболочкой пленочной таблетки покрытые оболочкой пленочной	25мг №28 25мг №28	1593.24	753-ОНЛС/54 11.09.2015
Адалимуаб	Хумира		206 резерв	раствор для подкожного введения	40мг/0.8мл 0.8мл №2	84513.00	793-ОНЛС/33 13.11.2015
Адалимуаб	Хумира	53	53	раствор для подкожного введения раствор для подкожного введения	40мг/0.8мл 0.8мл №2 40мг/0.8мл 0.8мл №2	84513.00	793-ОНЛС/33 13.11.2015
Адалимуаб	Хумира	10	10	раствор для подкожного введения раствор для подкожного введения	40мг/0.8мл 0.8мл №2 40мг/0.8мл 0.8мл №2	84524.00	697-ОНЛС/27 08.09.2015
Адеметионин	Гептор		35 резерв	таблетки покрытые оболочкой, раствор...	400мг №20	550.44	64-ОНЛС/011 26.02.2015
Адеметионин	Гептор	312	312	таблетки покрытые оболочкой, раствор... таблетки покрытые оболочкой, раствор...	400мг №20 400мг №20	550.44	64-ОНЛС/011 26.02.2015
Азатиоприн		723 отказ		таблетки	50мг №50		
Азитромицин	Азитромицин		119 резерв	капсулы	250мг №6	82.61	278-ОНЛС/00 01.04.2015

Рассмотрим как осуществляется сопоставление препаратов с заявки и разнарядки. Например, ЛПУ заказывали препарат по МНН «Ацетилсалициловая кислота». В заявке ЛПУ требовалась дозировка, например, 75мг №30 таблетки, покрытые оболочкой. При этом получили по контрактам таблетки, покрытые оболочкой 150мг №30. Не вдаваясь в подробности реально ли это заменить для пациентов, покажем чисто технически. Вычисляя потребность, получается, что для обеспечения заявки необходимо пол таблетки 150мг №30. Поэтому чисто технически препараты можно заменить друг другом в пересчете. Для этого мы выбираем строку с препаратом нужной дозировки (75мг №30), выделяем ее одинарным щелчком левой клавиши мыши и после этого нажимаем кнопку «1» в верхнем правом углу окна программы. После этого строка выделится жирным шрифтом. Далее необходимо выбрать препарат, которым мы будем заменять выбранный. Для этого необходимо одним щелчком мыши щелкнуть по строке с нужной дозировкой и надписью «Резерв» и после этого нажать на кнопку «2» в верхнем правом углу программы. Строка так же выделится жирным цветом. Далее следует нажать на кнопку со знаком равно «=» как показано на рисунке ниже.

Разнарядка I-кв. 2016г. ▼ Пересчет

Территория **Общий список + резервы**

Поиск МНН, ТН ... только отказы ☐ замены ☐ 1286 Установка соответствий: 1 = 2

МНН	Торговое наимено...	Заявка	Разнарядка	Форма выпуска	Дозировка	Цена	Контракт
Ацетилсалицило...	Ацекардол		резерв	таблетки покрытые оболочкой, раствор...	100мг №30		27.02.2015
Ацетилсалицило...	Ацекардол		100 резерв	таблетки покрытые оболочкой, раствор...	300мг №30	33.00	77-ОНЛС/001 27.02.2015
Ацетилсалицило...	Ацекардол		1733 резерв	таблетки покрытые оболочкой, раствор...	50мг №30	14.63	77-ОНЛС/001 27.02.2015
Ацетилсалицило...	Тромбопол		13 резерв	таблетки покрытые оболочкой, рас...	150мг №30	37.40	240-ОНЛС/00 06.04.2015
Ацетилсалицило...	---	96	отказ	таблетки	325мг №100		
Ацетилсалицило...	Ацекардол	3986	3986	таблетки покрытые оболочкой, раствор... таблетки покрытые оболочкой, раствор...	100мг №30 100мг №30	15.62	77-ОНЛС/001 27.02.2015
Ацетилсалицило...	Ацекардол	11615	11615	таблетки покрытые оболочкой, раствор... таблетки покрытые оболочкой, раствор...	100мг №30 100мг №30	15.62	77-ОНЛС/001 27.02.2015
Ацетилсалицило...	Тромбопол	108	108	таблетки покрытые оболочкой, раствор... таблетки покрытые оболочкой, рас...	150мг №30 150мг №30	37.40	240-ОНЛС/00 06.04.2015
Ацетилсалицило...	Ацекардол	76	76	таблетки покрытые оболочкой, раствор... таблетки покрытые оболочкой, раствор...	300мг №30 300мг №30	33.00	77-ОНЛС/001 27.02.2015
Ацетилсалицило...	Ацекардол	1047	1047	таблетки покрытые оболочкой, раствор... таблетки покрытые оболочкой, раствор...	50мг №30 50мг №30	14.63	77-ОНЛС/001 27.02.2015
Ацетилсалицило...	---	430	отказ	таблетки покрытые оболочкой, рас...	75мг №30		
Ацетилсалицило...	Тромбопол	2104	2104	таблетки покрытые оболочкой, рас... таблетки покрытые оболочкой, раствор...	75мг №30 75мг №30	26.62	240-ОНЛС/00 06.04.2015

После нажатия на кнопку «=» выйдет окно, в котором необходимо снова проверить оба товара и проставить соответствие в нижней части окна, в нашем случае 2:1. После этого нажать кнопку «Ок» для сохранения изменений или кнопку «Отмена» для закрытия окна без сохранения.

Установка соответствий

Наименование из заявки

Форма: таблетки покрытые оболочкой, растворимой в кишечнике

Доза: 75мг №30

Наименование из контракта

Форма: таблетки покрытые оболочкой, растворимой в кишечнике

Доза: 150мг №30

Соответствует в соотношении

2 = 1

[см. другие](#)

Ок

Отмена

После нажатия кнопки «Ок» сопоставление запомнится программой и при следующем запуске разнарядке (или перезапуске) товар будет разнаряжен как 2:1. То есть ЛПУ на каждые 2 упаковки препарата 75мг №30 получают одну упаковку 150мг №30.

В случае если выбрать сначала строку с контракта и нажать кнопку «1» тем самым нарушив порядок действия при сопоставлении, на экране появится сообщение: «Не верно задан 1-ый элемент для установки соответствия! Необходимо указывать строку с данными из Заявки». Первый может быть только строка с отказом по заявке, строка без указания контракта и цены.

Таким образом, необходимо сопоставить все нуждающиеся в сопоставлении препараты. Внимание! В связи с тем, что не все дозировки могут быть заменены, сопоставлять должен человек с фармацевтическим образованием! После сопоставления обязателен перезапуск разрядки для вступления сопоставлений в силу.

Кроме ручного сопоставления в данном окне можно проверять уже сопоставленные препараты, при этом удалять сопоставления здесь нельзя. Удаление сопоставления будет описано в разделе ниже. Для удобства проверки в верхней части окна предусмотрены поисковое поле и галки: обновление списка разрядки, поисковое поле «Поиск», галка «только отказы» и «замены». Принцип работы галок такой же, как и во вкладке «Территории», описанной в предыдущем разделе инструкции.

Особые случаи при сопоставлении

Бывают случаи, когда препараты не сопоставляются или сопоставляются, но разрядка при этом сопоставления не использует. Рассмотрим подобные виды случаев:

1. МНН у сопоставляемых препаратов разные. Сопоставление на разные препараты не делается, разрядка одного МНН на заявку другого не распространяется. В случае если необходимо, чтоб товары сопоставились и разрядились необходимо сделать МНН у обоих препаратов одинаковыми.

2. МНН у препарата нет. Сопоставление на препараты без МНН не делается. В случае если необходимо чтоб товары сопоставились и разрядились необходимо проставить МНН у препарата как в заявке, так и в разрядке, причем МНН должны быть одинаковыми.

3. Стоит значок с восклицательным знаком «по ТН». Это означает, что заявка на препарат делалась именно по конкретному ТН, в связи с этим разрядка будет происходить также именно по конкретному ТН. Если необходимо чтоб разрядка сделалась по другому ТН нужно зайти на портале <https://mzio.ru> в меню «Справочники» - «Товары» - «Справочник товаров для заявки ЛПУ», в этом справочнике выбрать нужный вид льготы, период и найти нужный препарат. После этого убрать галку «ТН» напротив этого препарата. Как показано на изображении ниже.

МНН	Форма выпу...	Дозировка	Цена	Торговое н...	ТН	Назн.	Дозуп	Прок...	id
Биспролол	таблетки пок...	2.5мг №30	125.24	Нипертен	<input type="checkbox"/>	сут		КРКА...	1329
Биспролол	таблетки пок...	5мг №30	87.16	Биспролол	<input type="checkbox"/>			Сее...	2055
Бифидобактерии б...	порошок для...	500млн.КОЕ №10	94.62	Бифидумб...	<input type="checkbox"/>	сут		Парт...	959
Ботулинический то...	лиофилизат ...	100ЕД №1	17017.69	Ботокс	<input checked="" type="checkbox"/>	год		Алле...	1035
Ботулинический то...	лиофилизат ...	500ЕД 3мл №1	20568.73	Диспорт	<input checked="" type="checkbox"/>	кв	500	Инсе...	2470
Бромдигидрохлор...	таблетки	1мг №50	111.50	Феназепам	<input type="checkbox"/>	сут		Вале...	336

Изменения вступят в силу только после перезапуска разрядки.

4. Препарат сопоставлен, но не разрядяется. Пример показан на изображении ниже.

Разнарядка 1-кв. 2016г.					
Территории Общий список + резервы					
МНН	Поиск мор	только отказы <input type="checkbox"/> замены <input type="checkbox"/>		4 Установка	
МНН	Торговое наименование	Заказ	Разнарядка	Форма выпуска	Дозировка
Кодвин+Морфин+Нарколен+П. гидрохлорид+Тебавен	Омнопон		53	раствор для подкожного введения	2% 1мл №5
Кодвин+Морфин+Нарколен+П. гидрохлорид+Тебавен	Омнопон	50	50	раствор для подкожного введения	2% 1мл №5
Морфин	Морфин		353	раствор для инъекций	10мг/мл №10
Морфин	Морфин	215	215	раствор для инъекций	10мг/мл 1мл №10

На данном изображении видно, что дозировка у препарата не одинакова. При этом при сопоставлении все в порядке, но товар все равно не разнарядывается. Связано это с тем, что у препарата с заявки не совсем корректно указана дозировка, необходимо в программе «Оазис Льгота» подправить дозировку у данного препарата и после перезапуска разнарядки подобное соответствие установится.

- По всем остальным возможным особым случаям необходимо обращаться в службу технической поддержки компании «Оазис ПК» по телефону горячей линии (3952) 728-098.

Удаление сопоставлений по препаратам из разнарядки

Бывают случаи, когда сопоставление препаратов, сделанное в предыдущей разнарядке необходимо удалить на текущую разнарядку, чтоб один препарат другим не заменялся. Для этого необходимо на портале <https://mzio.ru> зайти в меню «Справочники» - «Товары» - «Редактирование ТН и привязок». Данное меню описывалось в предыдущих разделах, в данном разделе нас будет интересовать только последняя вкладка «Соответствия». Данная вкладка позволяет просматривать список сопоставлений форм выпуска и дозировок для разнарядки, просматривать какие препараты попадают под данные сопоставления и в случае необходимости удалять нужные сопоставления.

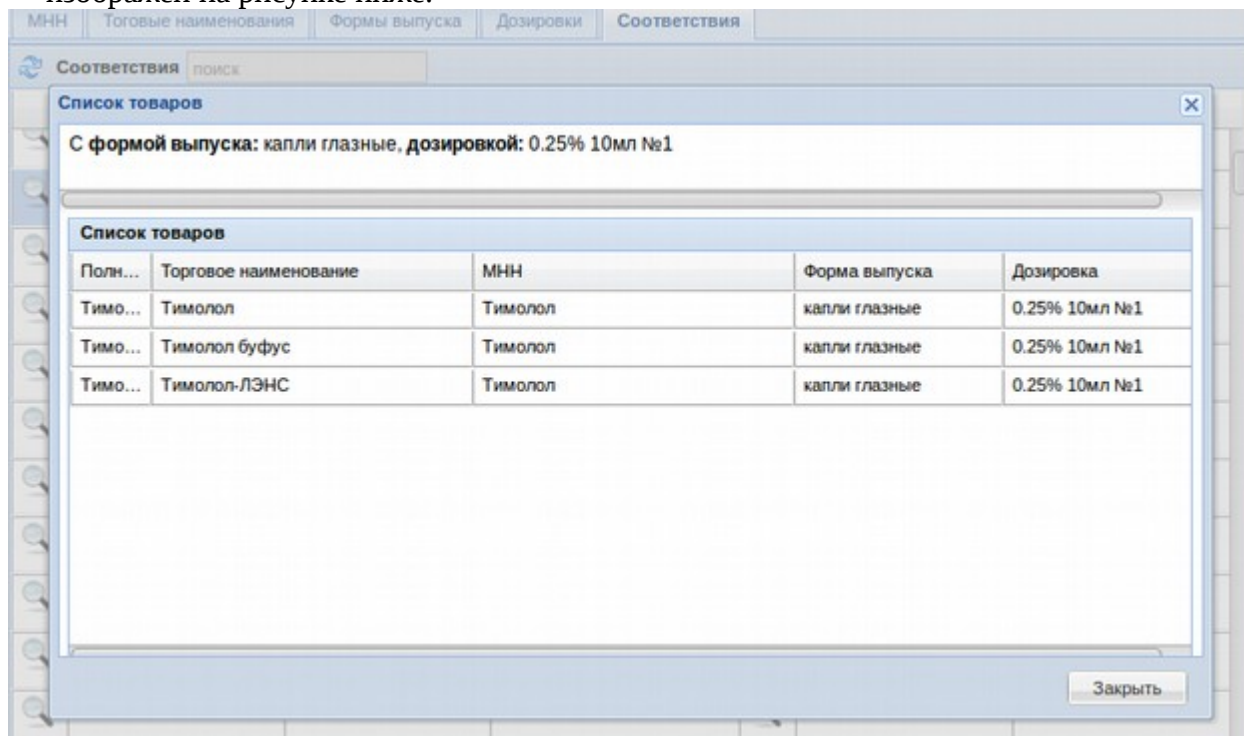
Вкладка «Сопоставления» представляет собой таблицу с сопоставленными друг другу колонками формы выпуска и дозировки. Между колонками указан коэффициент соотношения. Пример таблицы показан на изображении ниже.

МНН Торговые наименования Формы выпуска Дозировки Соответствия					
Соответствия Поиск					
Форма выпуска	Дозировка	Коэффициент соответствия	Форма выпуска	Дозировка	
капли глазные	0.25% 10мл №1	1/2	капли глазные	0.25% 5мл №1	
капли глазные	0.5% 10мл №1	1/2	капли глазные	0.5% 5мл №1	
капли глазные	0.5% 5мл №1	1/1	капли глазные	0.5% 5мл №1	
капли глазные	1% 1.3мл №5	1/1	капли глазные	1% 1.5 мл №5	
капли глазные	1% 1.3мл №5	1/1	капли глазные	1% 1.5мл №5	
капли глазные	1% 1.3мл №5	1/1	капли глазные	1% 5мл №1	
капли глазные	1% 1.5 мл №5	1/1	капли глазные	1% 1.3мл №5	
капли глазные	1% 1.5мл №5	1/1	капли глазные	1% 5мл №1	
капли глазные	1% 10мл №1	1/2	капли глазные	1% 5мл №1	
капли глазные	1% 5мл №1	1/1	капли глазные	1% 5мл	

Например, по рисунку выше видно, что капли глазные 0,25% 10мл №1 соотносятся к глазным каплям 0,25% 5мл №1 как 1 к 2, то есть 1 флакон капель 10мл может

заменить 2 флакона 5мл капель. При формировании разнарядки будут разбиваться эти капли именно по принципу 2:1.

Для того чтоб просмотреть какие именно препараты относятся к данной связке дозировки и формы выпуска необходимо перед формой выпуска нажать левой клавишей мыши на кнопку с изображением лупы. После чего откроется окно со списком торговых наименований данной формы выпуска и дозировки. Пример окна изображен на рисунке ниже.



Данный список необходим исключительно для ознакомления какие препараты с какими соотносятся. Изменение чего-либо в данном окне не предусмотрено. Закреть окно можно по кнопке «Закреть» или по клавише «Esc» на клавиатуре.

Для ручного удаления сопоставления необходимо между нужной связки формы выпуска и дозировки нажать кнопку с изображением красного креста левой клавишей мыши. После нажатия выйдет предупредительное сообщение «Вы уверены, что желаете удалить эту строку?», в котором в случае намерения удалить строку необходимо нажать кнопку «Да», если сопоставление удалять не требуется нужно нажать кнопку «Нет».

После удаления не нужного сопоставления необходимо перезапуск разнарядки для принятия сделанных изменений.

Утверждение разнарядки

Когда разнарядка проверена всеми заинтересованными участниками процесса разнарядки и с разнарядкой согласны все участники процесса, ее необходимо утвердить. Утверждение разнарядки происходит по обособленным территориям по каждой отдельно.

Для утверждения разнарядки необходимо на портале <https://mzio.ru> выбрать в меню «Документы» - «Разнарядки». После этого выбрать нужную версию разнарядки в поле с зеленым фоном, открыть разнарядку и в верхнем правом углу окна нажать левой клавишей мыши на кнопку с изображением зеленой галки как показано на рисунке ниже.

После этого на экране откроется окно со списком всех возможных территорий для утверждения разнарядки. В данном списке зеленой галкой отмечены территории уже ранее утвержденные. Без зеленой галки будут отображаться территории не утвержденные. Для утверждения необходимо напротив нужной территории установить галку одним нажатием левой клавиши мыши в поле с квадратом, убедиться, что зеленая галка появилась и нажать кнопку «Утвердить». Данным действием происходит утверждение разнарядки по указанной территории и разбиение ее по аптекам. Пример окна показан на рисунке ниже.

Через это же окно в случае необходимости можно снять утверждение с заявки. Только галку надо не поставить, а снять и нажать кнопку «Утвердить». **ВНИМАНИЕ!** Снимать утверждение с заявки можно только в том случае, если товар в аптеки еще не увозился по нужной территории. Если товар уже был логистическим оператором отгружен хотя бы в одну аптеку снимать утверждение нельзя!

Ошибки при утверждении разнарядки

При утверждении разнарядки могут возникнуть ошибки, самые распространенные из них будут описаны в данном разделе.

«По району (указан район) нет разнарядки?!» данная ошибка возможна в том случае, если осуществляется попытка утвердить территорию, по которой разнарядка не формировалась. Для избежания данной ошибки следует прекратить попытки утверждения разнарядки по данной территории.

«Документ не найден!» данная ошибка означает что осуществляется попытка утвердить разнарядку, которая уже не существует. В данном случае скорей всего открыта старая версия разнарядки, которая была удалена новой версией разнарядки при перезапуске разнарядки. Для устранения ошибки необходимо закрыть вкладку с открытой разнарядкой и заново ее открыть через меню «Документы» - «Разнарядки».

Нет аптеки по группе: (указана группа) данная ошибка означает, что на указанной группе по утверждаемой территории нет соответствия в какую аптеку отправлять товар. Для исправления данной ошибки необходимо на портале <https://mzio.ru> в меню «Справочники» - «ЛПУ» - «Привязка аптек к ЛПУ» проставить привязку для аптеки по указанной в ошибке группе и ЛПУ. Как настраивать привязку указано в разделе «Настройка привязок лечебно-профилактических учреждений к аптекам» выше по инструкции.

Печать разнарядки

Для того чтоб распечатать разнарядку, необходимо нажать кнопку с изображением принтера в документе «Разнарядка». Этих значков в документе два (один в верхней части, другой в нижней).

Документы, которые можно распечатать по этим кнопкам разные, поэтому в списке необходимо выбрать нужный и его распечатать (либо сохранить на жесткий диск компьютера для дальнейшей работы).

Подробнее остановимся на каждой кнопке печати.

По нажатию на кнопку печати в верхнем окне разнарядки выйдет список возможных для печати документов из разнарядки. Отличаться все документы будут выходными на печать данными. А именно следующие:

- «Сопоставление потребности/разнарядки». Из нее доступны 2 документа на печать: «Только выбранная территория» или «Все доступные территории». Эти документы будут иметь одинаковые колонки на печати, но если пользователю доступно более 1 территории, то по второму документам они все будут напечатаны. Если нажать на первый документ, при этом не выбран ранее в окне с фильтрами конкретную территорию, выйдет сообщение об ошибке «Не выбрана территория!». Для избежания данной ошибки необходимо в поле с фильтрами выбрать интересующую территорию. Данный печатный документ будет отображать покрытие заявки ЛПУ разнарядкой с указанием соотношений дозировок.

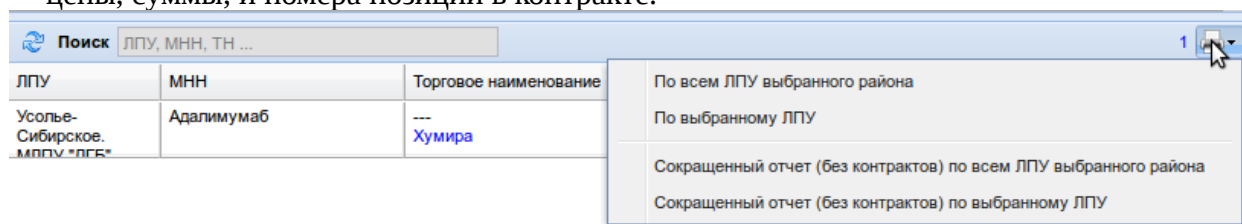
- «Разнарядка». В данном печатном документе будет выведена на печать вся разнарядка по всем доступным территориям с указанием МНН, ТН, дозировки, количества препарата, цены, контракта, поставщика ЛС и номера позиции в контракте.

- «Контракты». При нажатии на эту кнопку откроется окно, в котором будут написаны все названия контрактов, использованных в разнарядке с указанием дат подписания контрактов. Внимание! Кнопка доступна только если выбраны территории!

Территории			
Общий список + резервы			
Поиск	Территория, МНН, ТН ...	Территория	- все доступные -
			только отказы <input type="checkbox"/> скрыть отказы <input type="checkbox"/> замены <input type="checkbox"/> 773
Территория	МНН	Торговое наименование	
Усолье-Сибирское	Адалимуаб	---	Только выбранная территория
		Хумира	Все доступные территории
Усольский район	Адалимуаб	---	3
		Хумира	

По нажатию на кнопку печати в нижнем окне разнарядки выйдет список возможных для печати документов из разнарядки. Отличаться все документы будут выходными на печать данными. А именно следующие:

1. «По всем ЛПУ выбранного района». В данном печатном документе будет выведена на печать вся разнарядка по всем ЛПУ выбранной территории с указанием МНН, ТН, дозировки, количества препарата, цены, контракта, суммы, поставщика ЛС и номера позиции в контракте.
2. «По выбранному ЛПУ». В данном печатном документе будет выведена на печать вся разнарядка по выбранной (на которой стоит курсор мыши в нижней части разнарядке или которая находится первой в списке) ЛПУ выбранной территории с указанием МНН, ТН, дозировки, количества препарата, цены, суммы, контракта, поставщика ЛС и номера позиции в контракте.
3. «Сокращенный отчет (без контрактов) по всем ЛПУ выбранного района». В данном печатном документе будет выведена на печать вся разнарядка по всем ЛПУ выбранной территории с указанием МНН, ТН, дозировки, количества препарата, цены, суммы и номера позиции в контракте.
4. «Сокращенный отчет (без контрактов) по выбранному ЛПУ». В данном печатном документе будет выведена на печать вся разнарядка по выбранной (на которой стоит курсор мыши в нижней части разнарядке или которая находится первой в списке) ЛПУ выбранной территории с указанием МНН, ТН, дозировки, количества препарата, цены, суммы, и номера позиции в контракте.



Далее после вывода на экран или сохранения на диске нужных печатных документов их необходимо проанализировать или распечатать на принтере для дальнейшего анализа.

Методика заполнения разнарядок по письмам

Заполнение разнарядок по письмам необходимо в том случае, если необходимо некоторой ЛПУ внепланово разнарядить какой-либо препарат (например, по срочному cito-письму в Министерстве). В данном случае чтоб не ждать общей разнарядки можно разнарядить препарат письмом.

Для того чтоб сделать письмо на разнарядку необходимо зайти на портал <https://mzio.ru> и далее в меню «Документы» необходимо выбрать «Разнарядка по письмам».

Откроется страница с ранее созданными разнарядками.

Письма

Новое письмо

Удалить письмо

Печать

Дата	id	Льгота	Период	МНН	Форма выпуска (дозировка)	ТН	Наименования ЛС	Номер...
19.09.18	646987	ОНЛП	3 кв. 2018г.	Ривароксабан	20мг №28 таблетки покрытые пленочной оболочкой	<input type="checkbox"/>	Ксарелто	17-21...
25.09.18	647285	10603	4 кв. 2018г.	Инсулин детемир	100ЕД/мл 3мл №5 раствор для	<input type="checkbox"/>	Левемир Пенфилл	

Контракт для разнарядки

Контракт	МНН	Форма выпуска (дозировка)	ТН
708/ОНЛП/54-259г/18	Ривароксабан	20мг №28 таблетки покрытые пленочной оболочкой	Ксарелто

Куда разнаряжено

Территория	ЛПУ	Аптека	Кол-во
Ангарск	Ангарск. МАНО "ЛДЦ"	МАНО ЛДЦ, Ангарск	3

Для создания нового письма по разнарядке необходимо нажать кнопку «Новое письмо». В открывшемся окне выбрать период, по заявкам которого будет делаться разнарядка, вид льготы, номер и дата официального письма по данной разнарядке. После этого следует нажать кнопку «Далее». Пример заполнения показан ниже.

Период:	4 кв. 2018г.	▼
Вид льготы:	ОНЛП	▼
Номер письма:	123	▼
от:	18.10.2018	📅

В открывшемся окне «Поиск по потребности» далее необходимо выбрать разнаряжаемый препарат путем набора наименования МНН в поисковом поле «Заявка». Поиск начинается автоматически при вводе как минимум 3-х символов. При этом данное окно разбито на 2 части. В верхней отображен свод по каждому МНН, форме выпуска и дозировке с указанием заявки по ТН или не по ТН, ориентировочным ТН и информацией сколько препарата ранее уже было разнаряжено. А в нижней части отображена детализация по ЛПУ заявки выбранного в верхней части МНН. Нужный для разнарядки препарат следует выбрать мышкой, щелкнув на любое поле нужной строки. После чего нажать кнопку «Далее».

Заявка инсулин

МНН	Форма выпуска (дозировка)	ТН	Заявка	Уже разн.	Наименования ЛС
Инсулин аспарт	100МЕ/мл 3мл №5 раствор для внутривенного и подкожного введения	<input checked="" type="checkbox"/>	3		НовоРалид ПенФилл
Инсулин аспарт	100МЕ/мл 3мл №5 раствор для	<input type="checkbox"/>	2193		НовоРалид ФлексПен

Кто заявил

Территория	ЛПУ	Заявка	Уже разн.
Ангарск	Ангарск. ГДБ №1 ОГАУЗ	10	
Ангарск	Ангарск. ЦМСЧ-28 (детская) ГУЗ	3	
Ангарск	Ангарск. ЦМСЧ-28 ГУЗ	3	
Баяндаевский район	Баяндай. РБ ОГБУЗ	2	
Братск г.	Братск. ГБ №2 ОГБУЗ	2	
Братский район	Братск. РБ (г.Вихоревка) ОГБУЗ	2	
Мухоморовский район	Мухоморов. РБ ОГБУЗ	1	

[Поиск потребности](#) [Далее >>](#)

Далее откроется окно «Выбор контракта для разнарядки», в котором выбранный препарат из заявки на предыдущем поле ищется в свободных остатках логистического оператора. Окно состоит из двух частей: в верхней указан выбранным из заявок препарат, требующий разнарядку, а в нижней найденные свободные остатки логистического оператора. На данном этапе необходимо указать с какого контракта (или контрактов) делать данную разнарядку. Для выбора контрактов следует установить галку в середине строки, между полями «Форма выпуска» и «Остаток». После чего следует нажать кнопку «Далее».

Что заявлено

МНН	Форма выпуска (дозировка)	ТН	Заявка	Уже разн.	Наименования ЛС
Игла стерильная одноразовая	№1 шприц-ручка	<input type="checkbox"/>			Шприц-ручка

Остатки ЛЦ выбрано 129 уп.

МНН	Форма выпуска (дозировка)		Остаток	ТН	Номер контракта	Годен до
Игла стерильная одноразовая	№1 шприц-ручка	<input checked="" type="checkbox"/>	129	Шприц-ручка	ФИ 171-ЛПУ0158/1297-ЗА/17 Ф	01.03.2022

[Поиск потребности](#) [Далее >>](#)

Следующее окно «Распределение по ЛПУ» позволяет сделать непосредственно саму разнарядку. Данное окно разделено на три части: в верхней отображена заявка по выбранному препарату, в среднем указан контракт и свободный остаток препарата у логистического оператора, а в нижнем отображена заявка на данный препарат по ЛПУ с указанием количества заявки, количества ранее произведенной разнарядки если она была, количества остатка в аптеках препарата по данной ЛПУ.

Для формирования разнарядки в нижней части окна следует выбрать нужные для разнарядки ЛПУ вручную или путем нажатия кнопок «Выбрать» - «Выбрать все ЛПУ» или «Снять все отметки». Далее следует указать какой ЛПУ и сколько препарата будет разнаряжено. Это можно указать так же и вручную, проставляя количество препарата напротив нужной ЛПУ в колонку «Количество» или автоматически путем нажатия кнопки «Распределить» и ввода количества препарата в окне на распределение и параметров распределения.

Распределение по ЛПУ

Кол-во для распределения:
3

Пропорция (заявка/контракт):
1/1

☒ учитывать заявку
☒ учитывать разнарядку

Распределить Отмена

При установке количества разнарядки в колонке «Остаток» будет отображено сколько еще препарата недополучила ЛПУ по своей заявке с учетом всех произведенных разнарядок.

Что заявлено

МНН	Форма выпуска (дозировка)	ТН	Заявка	Уже разн.	Наименования ЛС
Инсулин аспарт	100МЕ/мл 3мл №5 раствор для внутривенного и подкожного введения	<input type="checkbox"/>	176		НовоРapid Пенфилл
Инсулин аспарт	100МЕ/мл 3мл №5 раствор для	<input checked="" type="checkbox"/>	3		НовоРapid Пенфилл

Контракт для распределения

МНН	Форма выпуска (дозировка)	Остаток	ТН	Номер контракта	Годен до
Инсулин аспарт	100ЕД/мл 3мл №5 раствор для внутривенного и подкожного введения	1365	НовоРapid ФлексПен	ФИ 440-ОН/ЛПУ/1274/1838-3А/18	31.03.20

Распределение по ЛПУ Доступный остаток: 1365 Распределить выбрать... выбрано 110 ЛПУ для распределения

Территория	ЛПУ	Заявка	Уже разн.	Потребн.	Кол-во	Ост.	Аптека	Ост.А
	Иркутск. ИДГП №10 ОГАУЗ				<input type="checkbox"/>		103 - Университетски...	3.2
Аларский район	Аларск. РБ ОГБУЗ	12		12	<input checked="" type="checkbox"/>	12	Надежда-Фарм, Апте...	21.8
Ангарск	Ангарск. Больница скорой медицинской...	38		38	<input checked="" type="checkbox"/>	38	Алекс. БСМП 4, мкрн,...	78
Ангарск	Ангарск. ГБ №1 ОГАУЗ	98		98	<input checked="" type="checkbox"/>	98	Город Фарм, 73 кварт...	133.4
Ангарск	Ангарск. ГДБ №1 ОГАУЗ	23		23	<input checked="" type="checkbox"/>	23	Аптека №28 (183)	27.6
Ангарск	Ангарск. МАНО "ЛДЦ"	20		20	<input checked="" type="checkbox"/>	20	МАНО ЛДЦ, Ангарск	36.2
Ангарск	Ангарск. Магистраль, 36	24		24	<input checked="" type="checkbox"/>	24	Фармацевт, Ангарск	12.4

Распределение по ЛПУ Завершить

Далее следует разнарядку проверить и нажать кнопку «Завершить» в нижнем правом углу окна.

На этом этапе письмо считается окончательно сформированным и ЛС по данной разнарядке могут выгружаться в учетную систему сотрудниками ЛЦ.

Для печати разнарядки нужно в самом первом окне списка разнарядок по письмам выбрать нужную и нажать кнопку «Печать» в верхнем правом углу окна.

В случае если разнарядку нужно удалить, тогда следует выбрать разнарядку для удаления и нажать кнопку «Удалить письмо».